

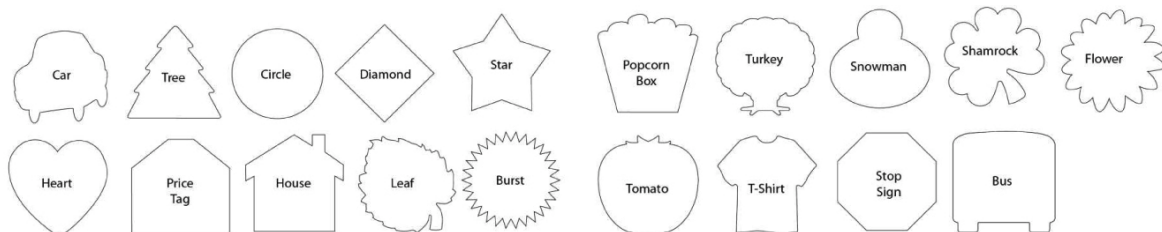
DZN-Sticker – Technische Parameter

Der DZN-Sticker ist eine Haftnotiz der Größe 76 x 76 mm mit einem selbstklebenden Streifen, verfügbar in bis zu acht Farben, beidseitig bedruckt und gestaltet nach Ihrer Wahl. In derselben Größe sind auch Coupon Notes (perforierte Sticker) verfügbar.

1. Generelle technische Hinweise


- Als Druckvorlage ist eine druckfähige, als „High End PDF (CMYK)“ (subtraktive Farben) angelegte Datei per E-Mail an uns ausreichend. Der komplette Fächer der HKS und Pantone Sonderfarben ist ebenso möglich.
- Abgestufte Raster dürfen bis max. 3 % gehen. Raster über 95 % können durch Punktzuwachs beim Druck wie Vollton-Farben aussehen.
- Eine Rückseitenbedruckung ist über die gesamte Fläche möglich, wir empfehlen allerdings max. drei Farben auf der Rückseite.
- Aufgrund von Stanztoleranzen sind 3 mm Farbüberfüllung rundum zu berücksichtigen.
- Die Papiergrammatur für die Standardausführung des Stickers beträgt 90 g/m². Weitere Papiergrammaturen: ca. 120 g/m² (Standard bei Coupon Notes) und ca. 150 g/m².
- Es sind zahlreiche Standard-Stanzkonturen möglich.
- Kundenindividuelle Stanzkonturen sind grundsätzlich möglich. Dafür erheben wir einmalig einen Betrag. Dies bedarf jedoch einer separaten Absprache im Vorfeld der Bestellung.

2. Vorhandene Standard-Stanzformen



3. Adobe Illustrator™ - Macromedia Freehand™ / Adobe InDesign™

- Eine Konvertierung der Drucktypen in Outline-Schriften wird bevorzugt. Es können auch alle Schriftarten für Drucker und Bildschirm als Postscript Type 1 geliefert werden. Wenn das



Dokument aufwändige Typen besitzt, empfehlen wir, die Schriftarten mitzuliefern, damit die Dateigröße so gering wie möglich bleibt.

- Eingefügte Abbildungen sind im TIFF- oder EPS-Format möglich. 300 DPI für Farbbilder und 200 DPI für Schwarzweißbilder.
- Für Drucke in Sonderfarben müssen die korrekten PMS-Farben in der Farbpalette angelegt werden.
- Fügen Sie der Datei alle angehängten oder unterstützenden Grafiken bei.

4. Adobe Photoshop™


- Speichern Sie die Dateien im Format Macintosh Tiff mit LZW-Kompression oder EPS.
- Alle farbigen Bitmap-Bilder sollten eine Auflösung von mind. 300 DPI besitzen. Graustufen-Bilder sollten eine Auflösung von mind. 200 DPI besitzen.
- Bilder sollten RGB nach CMYK konvertiert werden. Alternativ ist die Verwendung von Pantone-Farben möglich.
- Wird bei dem Bild eine Sonderfarbe verwendet, muss es als Photoshop DCS 2.0 gespeichert werden, damit die Informationen über die Sonderfarbe erhalten bleiben.

5. QuarkXPress™

- Eingefügte Abbildungen sind im TIFF- oder EPS-Format möglich. 300 DPI für Farbbilder und 200 DPI für Schwarzweißbilder.
- Für Drucke mit Sonderfarben müssen die korrekten PMS-Farben in der Farbpalette angelegt sein.
- Fügen Sie der Datei alle angehängten oder unterstützenden Grafiken bei.
- Liefern Sie alle Schriftarten für Drucker und Bildschirm als Postscript Type 1. Bitte schicken Sie die Zeichensätze auch mit den PDF-Dateien.

6. Zeichensätze

- Wenn Sie Ihren Zeichensatz nicht in Ihrem Dokument in Outlines/Pfade umwandeln, müssen Sie darauf achten, einen Postscript Type 1 Font aus den Font-Bibliotheken von Agfa, Adobe oder Bitstream zu verwenden.
- Bitte nutzen Sie nie die Stilpalette für den Fett- oder Kursivdruck Ihres Zeichensatzes. Die Wahl dieser Optionen wird unter Umständen nicht richtig wiedergegeben.

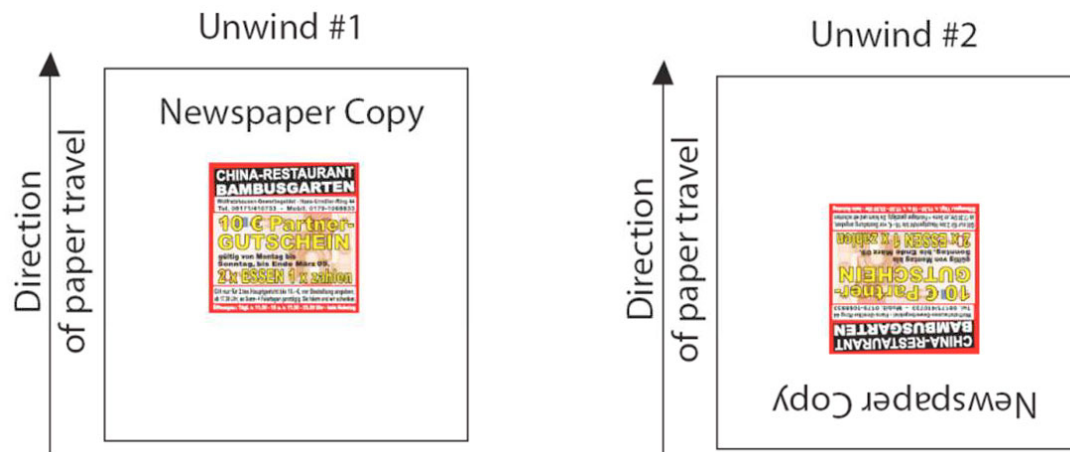


7. Anforderungen an Zeichensatz und Linienstärke

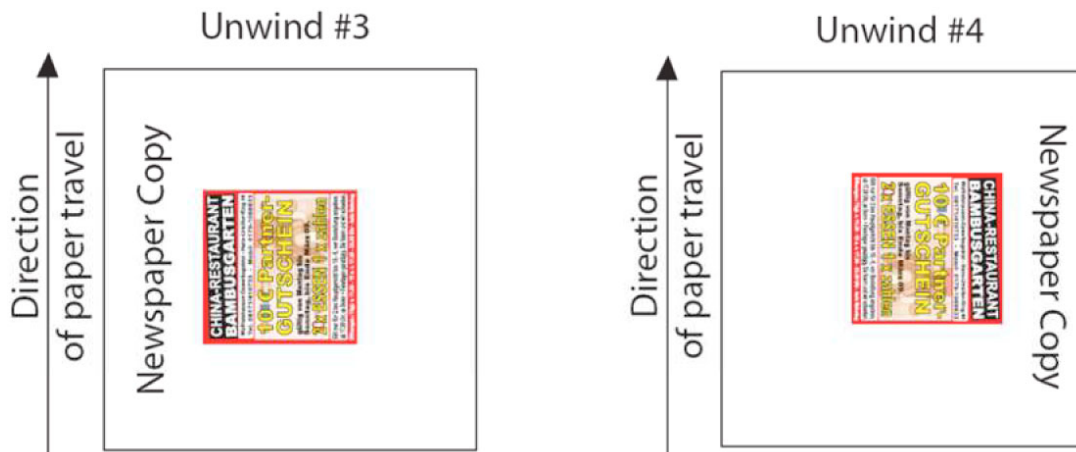
- Alle Positivschriften müssen 4 pt (1,5 mm) oder größer sein. Negativschriften müssen 6 pt (2,2 mm) oder größer sein.
- Alle positiven Linien müssen ½ pt (0,18 mm) oder größer sein, negative Linien 1 pt (0,36 mm) oder größer.


8. Laufrichtung Produkte: Broadsheet

Bei der Druckvorlagenerstellung sind Laufrichtung, Lage und Format (Broadsheet oder Tabloid) des Trägerprodukts zu beachten.



9. Laufrichtung Produkte: Tabloid






10. Standard Sticker 76 x 76 mm

Alle Texte und Bilder müssen 3 mm innerhalb der Stanzlinie sein (73 x 73 mm)

Stanzlinie 76 x 76 mm



Der Bildausschnitt muss mindestens 3 mm größer als die Stanzlinie sein (79 x 79 mm)

Der Textbereich darf max. 76 x 76 mm betragen. Der farbige Grund muss mindestens 3 mm größer als die Stanzlinie sein, damit beim Schneiden die Toleranz genügend groß ist.

11. Standard Coupon Notes 76 x 76 mm

